



Desde 1952

**Cooperativa La Altagracia, Inc.**

¡ El Cooperativismo Es Solución !

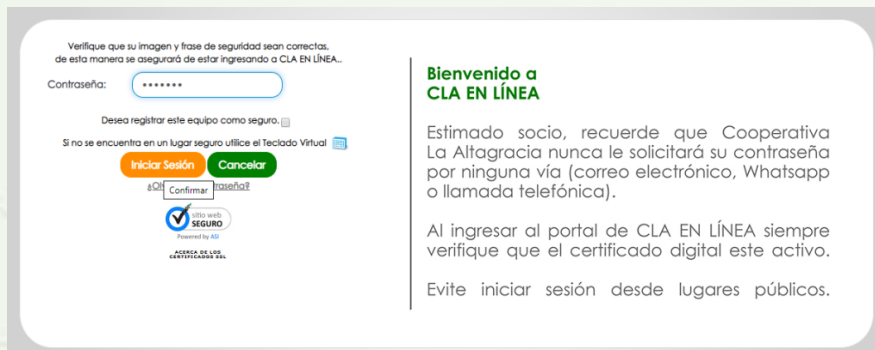
---

## Guía de **Pago de Servicios**

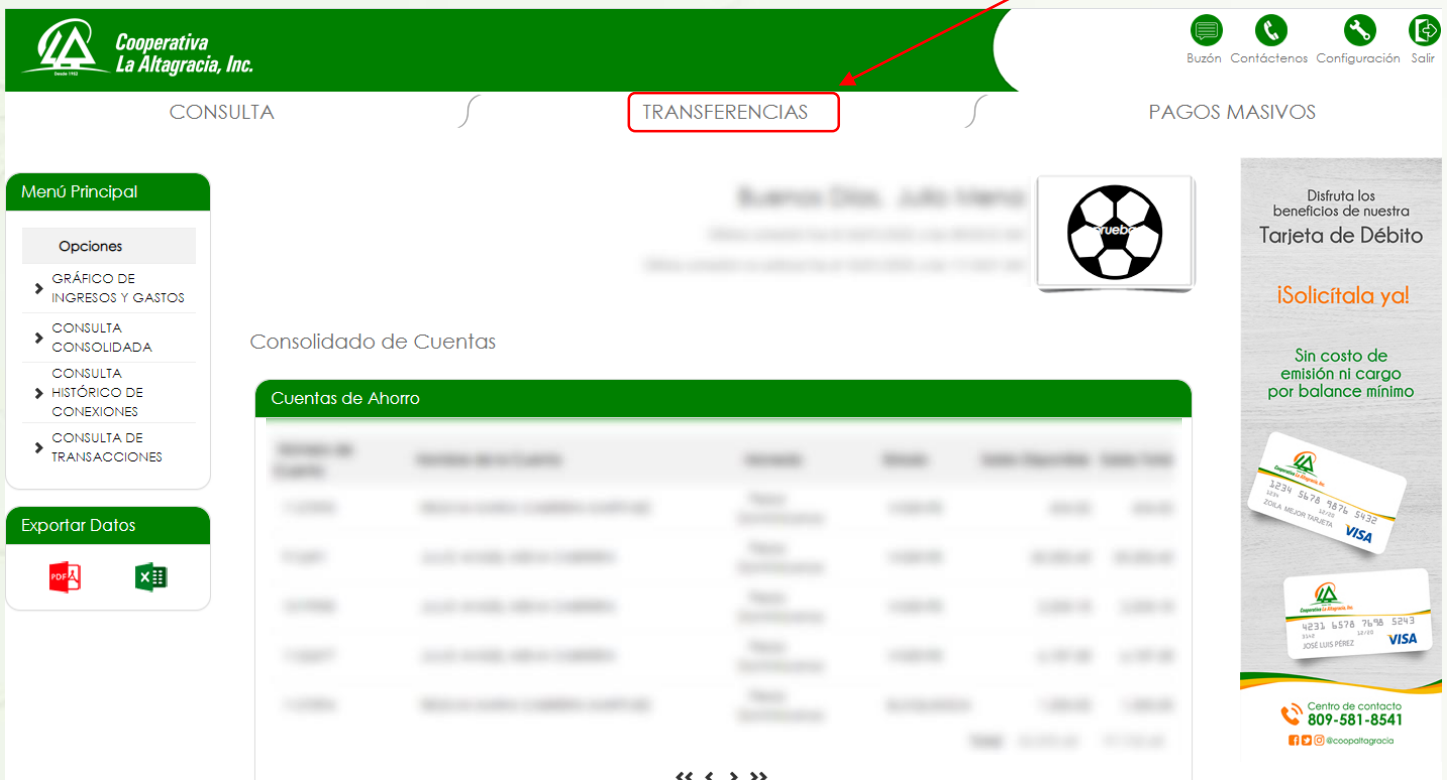
# 1 - Coloque su nombre de **Usuario** y presione “**Siguiente**”



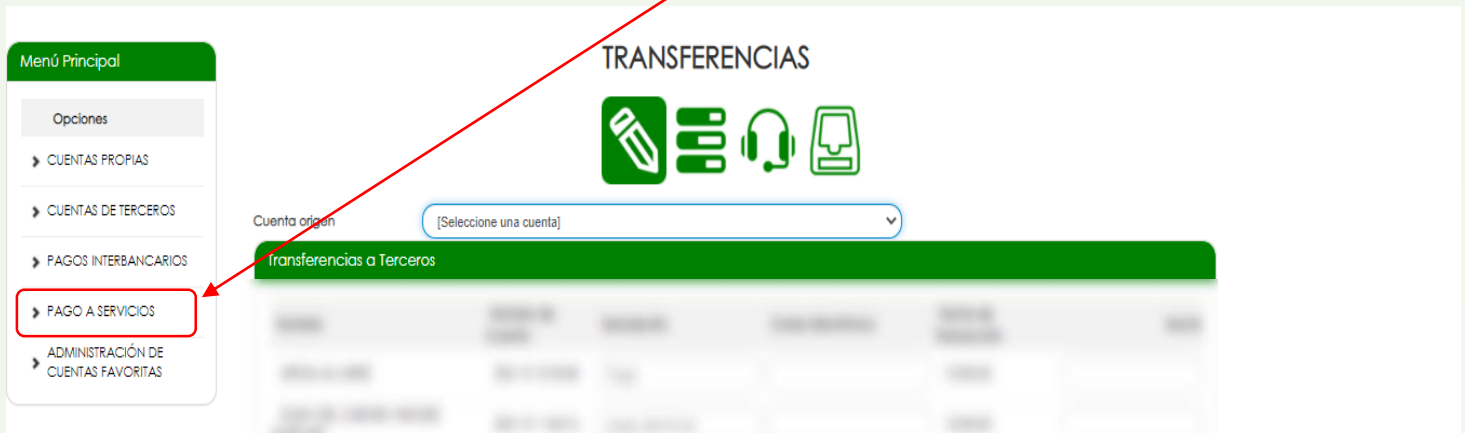
# 2 - Ingrese la **Contraseña** y pulse “**Iniciar Sesión**”.



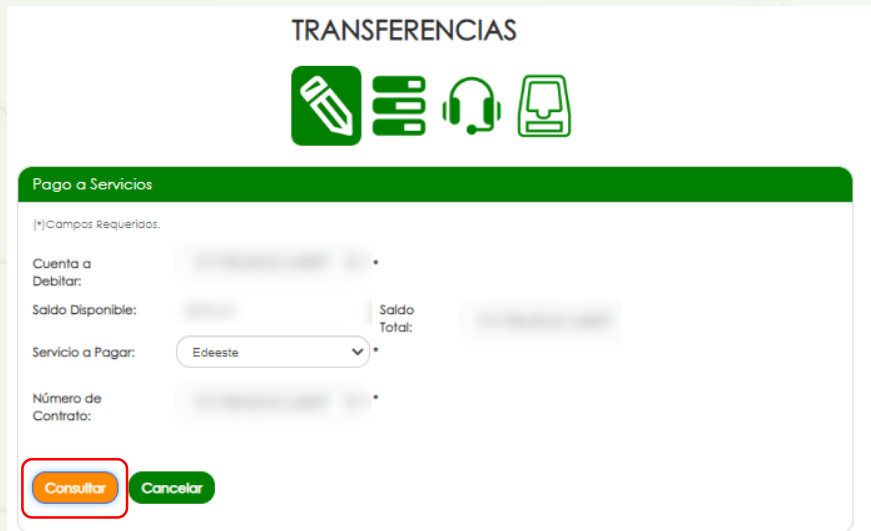
# 3 - En la parte superior de arriba de la página, selecciones **Transferencias**.



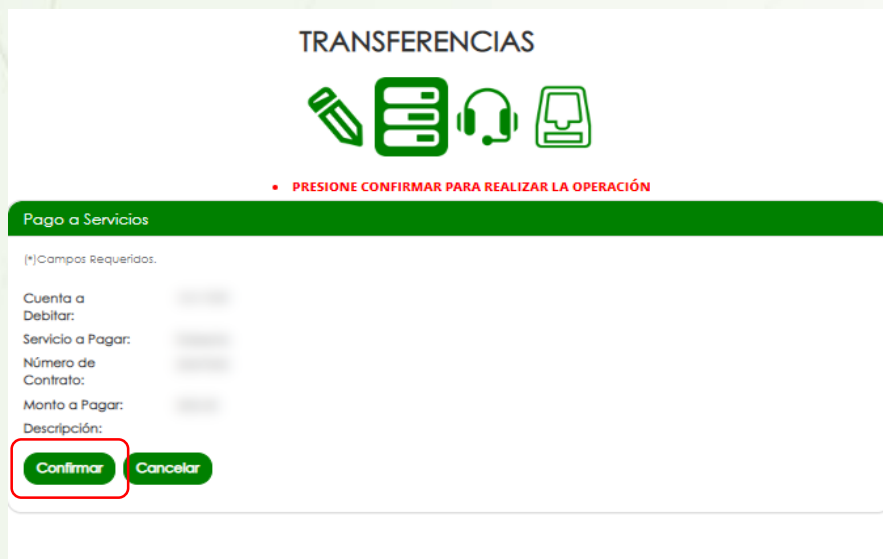
4 – En el menú principal seleccione “Pagos de Servicios”.



5 – En la pantalla **Pago a Servicios** completar los “Datos” requeridos y pulsar “Consultar”.  
**Datos:** Cuenta a debitar- Empresa proveedor del servicio a pagar y No. De Contrato del servicio.




6 – Confirmar que los datos registrados estén correctos y luego pulsar “Confirmar”.



7 – Al finalizar la operación indicará mensaje de “**Transacción Satisfactoria**”.

**TRANSFERENCIAS**



**• ESTIMADO CLIENTE SU PAGO SE HA REALIZADO SATISFACTORIAMENTE BAJO EL No. 485**

**Pago a Servicios**

(\*)Campos Requeridos.


Cuenta a Debitar: [REDACTED]

Servicio a Pagar: [REDACTED]

Número de Contrato: [REDACTED]

Monto a Pagar: [REDACTED]

Descripción: [REDACTED]

**Cancelar** 

8 – A continuación se muestra el Comprobante final de pago.

  
**Cooperativa La Altavoz, Inc.**  
(El Cooperativismo Es Solución)

Página 1  
Fecha 07/08/20 01:01 P

**COMPROBANTE DE PAGO A SERVICIO**

Número de Pago 485

**DATOS DEL ORDENANTE**

---

Número de Cuenta [REDACTED]

Cliente [REDACTED]

Moneda [REDACTED]

**DETALLE DE PAGO**

---

Nombre	Servicio	Número de Contrato	Descripción	Monto
Pagatodo Dummy account 4 (Edeste	Edeeste	[REDACTED]	[REDACTED]	[REDACTED]



Desde 1952

**Cooperativa La Altagracia, Inc.**

¡ El Cooperativismo Es Solución !

---

Año 2020: “Sirviendo con calidad,  
innovando con eficiencia”.